

Informações Gerenciais do Estado do Espírito Santo



MÊS: MARÇO 2011

GOVERNO DO ESTADO DO ESPÍRITO SANTO
SECRETARIA DE ESTADO DE GESTÃO E RECURSOS HUMANOS
SUBSECRETARIA DE ESTADO DE RECURSOS HUMANOS
NÚCLEO DE ESTATÍSTICA DE RECURSOS HUMANOS - NUERH

Governador do Estado do Espírito Santo:
José Renato Casagrande

Secretário de Estado de Gestão e Recursos Humanos:
José Eduardo Faria de Azevedo

Subsecretário de Estado de Recursos Humanos:
Sandra Helena Bellon

Núcleo de Estatística de Recursos Humanos:
Marlene Vieira
Claire Andrea Lyra
Jaiany da Silva Ferreira (estagiária)
Josana Karla Venturim Santana de Souza
Marcelle Folha Motta de Moraes
Manoela do Nascimento Souza
Zaloar Gomes Pinto

SUMÁRIO

Demonstrativo do Quadro de Servidores Ativos e Inativos _____	5
Valores da Folha de Pagamento _____	6
Comparativo da Evolução do Quantitativo de Servidores _____	7
Comparativo da Evolução da Folha de Pagamento _____	8
Quantitativo de Servidores do Poder Executivo Estadual – Administração Direta _____	9
Quantitativo de Servidores do Poder Executivo Estadual – Autarquias _____	10
Quantitativo de Segurados do Regime Próprio de Previdência Social – RPPS _____	11
Despesas com Servidores do Poder Executivo Estadual – Administração Direta _____	12
Despesas com Servidores do Poder Executivo Estadual – Autarquias _____	13
Despesas Pagamento Aposentadorias e Pensões do Regime Próprio de Previdência Social – RPPS _	14
Demonstrativo da Evolução de Cargos de Designação Temporária _____	15
Demonstrativo dos Gastos com Escala Especial _____	17
Demonstrativo do Custo do Auxílio Alimentação Pago na Folha de Pagamento _____	18
Demonstrativo do Quantitativo e dos Gastos com Estagiários _____	19
Distribuição do Quantitativo e das Despesas de Pessoal por Área _____	21
Demonstrativo da Contribuição Previdenciária ao RPPS _____	22

APRESENTAÇÃO

Com a finalidade de dar publicidade aos seus atos de modo a permitir, dentre outros, planejamento, transparência e estudos sobre servidores públicos, a Secretaria de Estado de Gestão e Recursos Humanos, organiza e sistematiza, mensalmente, sob a denominação de relatório gerencial, informações pormenorizadas sobre quantitativos e gastos com pessoal. O relatório contempla dados do Poder Executivo Estadual, relativos aos servidores ativos e aos beneficiários do Regime Próprio de Previdência Social, no qual estão inseridos os aposentados e os pensionistas.

Os dados apresentados neste relatório, são obtidos das folhas de pagamento processadas pelo sistema SIARHES. Assim, pode haver divergências em relação ao quantitativo de servidores, pois aqueles afastados em licença sem vencimentos ou cedidos sem ônus para o Poder Executivo, não estão contemplados.

Nos quadros de informações sobre servidores ativos e contribuições previdenciárias, na parte referente às despesas de pessoal, constam os dados dos servidores estatutários e dos celetistas, e dados do complemento previdenciário. Esse complemento, representa o dispêndio do Governo para completar as despesas com o pagamento dos aposentados e pensionistas do Regime Próprio de Previdência, após apurada a arrecadação previdenciária do Fundo Financeiro, constituída pelas parcelas, de contribuição do servidor e de responsabilidade do Estado (encargo patronal).

As informações do relatório têm característica pontual – dados da competência – e demonstram a composição da folha de pagamento quanto: às diversas categorias que a compõem e a vinculação ao regime previdenciário; o tipo de vínculo dos servidores para com o poder público – permanente ou transitório; a sua especificidade – civil ou militar; dentre outros. Em algumas das informações, são apresentados demonstrativos de seu comportamento ao longo dos últimos doze meses.

Os dados são coletados a partir das folhas de pagamento e expressam, nos quantitativos, o número de vínculos públicos e não o número de servidores, pois, há casos de acumulação legal. Assim, um mesmo servidor, detentor de dois cargos legalmente acumuláveis, é computado como dois vínculos. Quanto às despesas, nelas estão englobados, além das remunerações mensais regulares, pagamentos de: 13º vencimento, ocorridos no mês; abono férias e diferenças atrasadas, tanto de vantagens pessoais quanto de promoções.

As oscilações regularmente verificadas, ora para mais ora para menos, decorrem, no caso dos quantitativos, das variações nas contratações e desligamentos de servidores temporários e comissionados e das aposentadorias; e, na questão das despesas, decorrem dos pagamentos variáveis, citados no parágrafo anterior e dos vencimentos dos novos nomeados. Em março/2011, o aumento no quantitativo de servidores deve-se basicamente aos novos contratos de designados temporários, destacando-se os DT's do magistério, com um acréscimo de 7290 servidores. No total das despesas do mês de março/2011, da Administração Direta e Indireta, a folha de pagamento apresentou um aumento, comparado ao mês anterior. Os principais fatores para tal crescimento decorreram da concessão de reajuste linear de 5,5% para todos os servidores, da contratação de designados temporários do Magistério, da concessão de ajuda de custo para aquisição de computadores aos professores, além, do aumento de pagamento de 13º salário e 1/3 de férias e de retroativos de subsídio aos DT's do magistério.

**QUADRO INFORMAÇÕES SOBRE QUANTITATIVO E PAGAMENTO DE SERVIDORES
ATIVOS, APOSENTADOS E DE PENSIONISTAS DO PODER EXECUTIVO**

MARÇO/11

**INFORMAÇÕES
SERVIDORES
ATIVOS E
CONTRIBUIÇÕES
PREVIDENCIÁRIAS**

ESTATUTÁRIOS/CELETISTAS ATIVOS	31.647	120.780.420,32
COMISSIONADO ATIVOS	3.483	8.922.946,58
DTs	18.861	45.220.613,27
PENSÕES ESPECIAIS	263	649.189,53
COMP. APOSENTADORIA	1.068	4.061.291,14
ENC. SOCIAL PATRONAL		33.555.536,97
CONTRIBUIÇÃO COMPL. FUNPES		68.275.304,17
TOTAL	55.322	281.465.301,98
ESTAGIÁRIOS/MÉDICOS RESIDENTES	2.732	1.340.620,77
AUXÍLIO ALIMENTAÇÃO	20.109	3.169.204,10

**INFORMAÇÕES
FOLHAS
PAGAMENTO
APOSENTADOS E
PENSIONISTAS
DO RPPS**

APOSENTADOS	24.345	76.276.881,69
PENSIONISTAS	4.461	19.899.480,06
ENC. SOCIAL PATRONAL		-
TOTAL	28.806	96.176.361,75

DESPESAS COM PESSOAL MARÇO 2011

PODER EXECUTIVO - ADM. DIRETA E AUTARQUIAS - ATIVOS E INATIVOS

	VALOR DA FOLHA	PERCENTUAL
Ativos	208.479.517,14	74,07
Complementação Aposentadoria - CLT (1)	4.061.291,14	1,44
Pensões Especiais	649.189,53	0,23
Contribuição Complementar ao FUNPES	68.275.304,17	24,26
	281.465.301,98	100,00

Fonte: Relatórios SIARHES - Administração Direta e Autarquias.

Nota:

(1) - Compreende complementações concedidas pelas Leis nºs 4.511/91, 4.565/91 e 5.567/98.

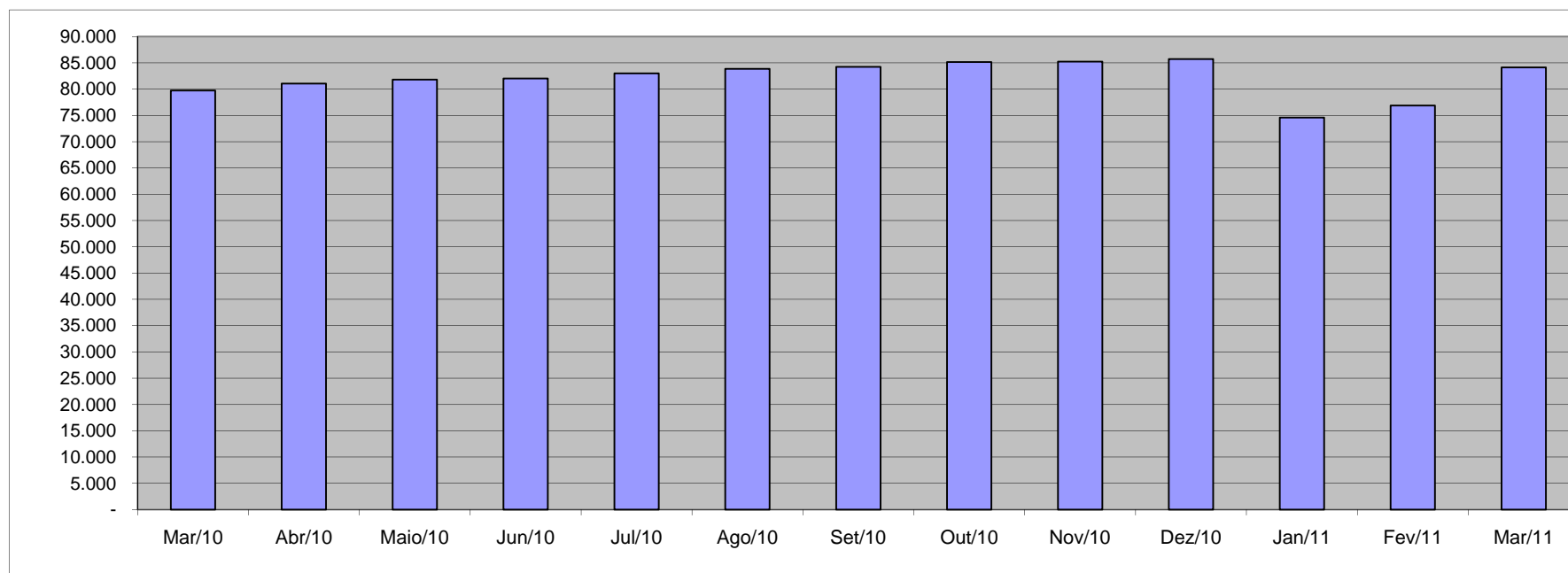
PAGAMENTO DOS BENEFICIÁRIOS DO REGIME PRÓPRIO DE PREVIDÊNCIA SOCIAL - RPPS

	VALOR DA FOLHA	PERCENTUAL
Aposentados	76.276.881,69	79,31
Pensionistas	19.899.480,06	20,69
	96.176.361,75	100,00

Fonte: Relatórios SIARHES - Administração Direta e Autarquias.

QUANTITATIVO SERVIDORES - ATIVOS DO PODER EXECUTIVO E APOSENTADOS E PENSIONISTAS DO RPPS

Mar/10	Abr/10	Maio/10	Jun/10	Jul/10	Ago/10	Set/10	Out/10	Nov/10	Dez/10	Jan/11	Fev/11	Mar/11
79.723	81.038	81.812	82.015	82.989	83.861	84.239	85.150	85.241	85.721	74.588	76.879	84.128

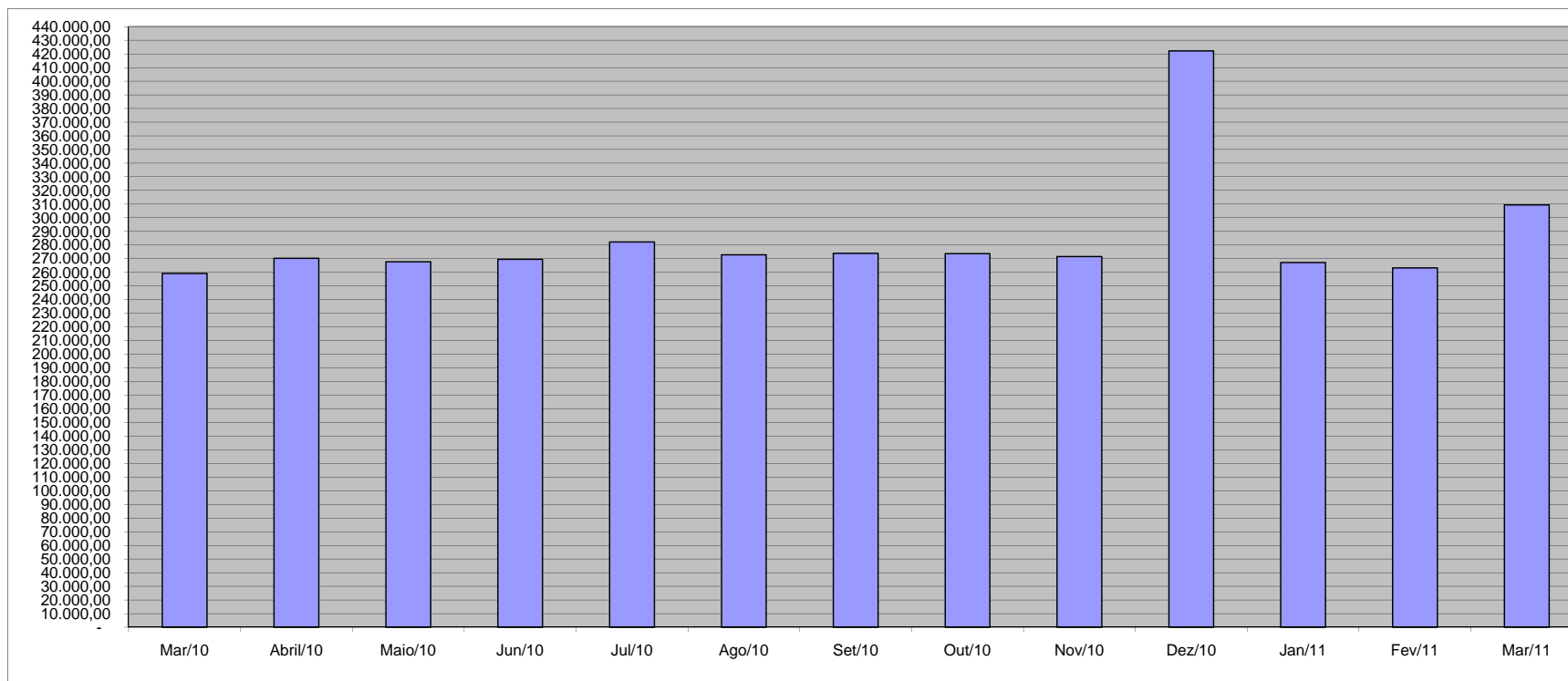


Fonte: Relatórios SIARHES - Administração Direta e Autarquias.

**VALOR DAS FOLHAS DE PAGAMENTO - ATIVOS DO PODER EXECUTIVO E
APOSENTADOS E PENSIONISTAS DO RPPS (1)**

Mar/10	Abril/10	Mai/10	Jun/10	Jul/10	Ago/10	Set/10	Out/10	Nov/10	Dez/10	Jan/11	Fev/11	Mar/11
259.197,87	270.281,29	267.716,98	269.568,20	282.225,99	272.879,99	273.845,27	273.643,08	271.514,33	422.202,45	267.166,75	263.204,13	309.366,36

Em R\$1.000,00



Fonte: Relatórios SIARHES - Administração Direta e Autarquias.

Nota:

(1) - O valor das folhas de pagamento refere-se ao somatório das folhas dos servidores ativos e dos aposentados e pensionistas e não, às despesas com o pagamento dos servidores, visto que, no pagamento da folha dos aposentados deduz-se a parcela previdenciária dos servidores vinculados ao regime próprio de previdência - fundo financeiro.

QUANTITATIVO DE SERVIDORES ATIVOS DO PODER EXECUTIVO ESTADUAL - ADM. DIRETA

MARÇO/2011

	ÓRGÃOS	EFETIVOS/CLT	COMISSIONADOS ATIVOS	COMPL. APOS.(1)	DT'S ATIVOS	TOTAL GERAL
		ATIVOS		CLT		Nº SERV.
ADMINISTRAÇÃO DIRETA	SECONT/AGE	71	36	-	-	107
	APE	5	20	-	-	25
	CASA CIVIL	6	58	-	-	64
	CASA MILITAR	6	11	-	-	17
	CBMES	1.049	3	-	-	1.052
	SECT	4	17	-	-	21
	DEFENSORIA PÚBLICA	189	22	2	-	213
	PGE	102	118	-	10	230
	POLÍCIA CIVIL	1.994	1	9	-	2.004
	POL. MILITAR	7.086	-	-	-	7.086
	POL. MILITAR-HPM	479	-	-	-	479
	SEAG	21	59	-	-	80
	SEAMA	2	19	-	-	21
	SECULT	124	62	-	-	186
	SECOM	5	24	-	-	29
	SEDETUR/SEDES	2	39	-	-	41
	SETUR	13	19	-	-	32
	SEDIT/SETOP	4	51	-	-	55
	SEDU	9.823	163	44	13.023	23.053
	SEDURB	7	42	-	-	49
	SEFAZ	574	152	-	-	726
	SEG	20	171	-	-	191
	SEJUS	1.208	562	-	1.503	3.273
	SEP	18	69	-	-	87
	SEGER	112	145	17	-	274
	SEGER - Pensões Especiais (2)	263	-	-	-	263
	SEGER - Prev. Complementar	-	-	52	-	52
	SESA	6.193	319	127	3.019	9.658
	SESP	19	94	-	-	113
	SESPORT	15	24	-	-	39
	SETADES/SEADH	42	109	-	-	151
	VICE GOVERNADORIA	-	20	-	-	20
	Sub-Total	29.456	2.429	251	17.555	49.691

Fonte: Relatórios SIARHES - Administração Direta e Autarquias.

Notas:

(1) - O quantitativo refere-se exclusivamente àqueles servidores/pensionistas que receberam complementação nesta competência e não aos que têm o direito. Por essa razão, na hipótese de ocorrer alteração na remuneração dos servidores ativos, poderá haver alteração nestes quantitativos.

(2) - Refere-se aos Pensionistas - Pensão Especial a cargo da SEGER.

QUANTITATIVO DE SERVIDORES ATIVOS DO PODER EXECUTIVO ESTADUAL - ADM. INDIRETA - AUTARQUIAS
MARÇO/2011

	ÓRGÃOS	EFETIVOS	COMISSIONADOS ATIVOS	COMPL. APOS. (1)	DT'S ATIVOS	TOTAL GERAL
		ATIVOS		CLT		Nº SERV.
AUTARQUIAS	ADERES	-	26	-	-	26
	DER/ES	302	43	596	-	941
	FAMES	38	43	5	68	154
	FAPES	-	35	-	-	35
	ESESP	-	22	-	-	22
	IASES	82	125	22	1.027	1.256
	IEMA	283	40	-	1	324
	IUSN	117	43	11	-	171
	IDAF	282	5	7	210	504
	INCAPER	502	5	107	-	614
	IOPES	48	21	-	-	69
	PROCON	-	56	-	-	56
	RTV-ES	116	27	10	-	153
	ASPE (2)	-	14	-	-	14
	DETRAN (2)	195	373	7	-	575
	DIO (2)	69	26	52	-	147
	IPAJM (2)	141	34	-	-	175
	JUCEES (2)	68	27	-	-	95
	IPEM (2)	-	22	-	-	22
	PRODEST	210	11	-	-	221
	SUPPIN (2)	1	26	-	-	27
	IDURB	-	19	-	-	19
	ARSI	-	11	-	-	11
	Sub-Total	2.454	1.054	817	1.306	5.631

TOTAL DA DIRETA	29.456	2.429	251	17.555	49.691
TOTAL DA INDIRETA	2.454	1.054	817	1.306	5.631
TOTAL GERAL	31.910	3.483	1.068	18.861	55.322

ESTAGIÁRIOS					2.732
--------------------	--	--	--	--	--------------

Fonte: Relatórios SIARHES - Administração Direta e Autarquias.

Notas:

(1) - O quantitativo refere-se exclusivamente àqueles servidores/pensionistas que receberam complementação nesta competência e não aos que têm o direito. Por essa razão, na hipótese de ocorrer alteração na remuneração dos servidores ativos, poderá haver alteração nestes quantitativos.

(2) - Órgãos sem recursos do Tesouro para pagar pessoal.

QUANTITATIVO DE SEGURADOS PAGOS, PELO REGIME PRÓPRIO DE PREVIDÊNCIA SOCIAL - RPPS - PODER EXECUTIVO
MARÇO/2011

	ÓRGÃOS	APOSENTADOS	PENSÕES	TOTAL GERAL Nº SERV.
ADMINISTRAÇÃO DIRETA	SECONT/AGE	5	1	6
	APE	10	-	10
	CASA CIVIL	48	5	53
	CASA MILITAR	13	5	18
	CBMES	139	30	169
	SECT	-	1	1
	DEFENSORIA PÚBLICA	61	6	67
	PGE	50	14	64
	POLÍCIA CIVIL	692	367	1.059
	POL. MILITAR	3.373	1.565	4.938
	POL. MILITAR -HPM	7	1	8
	SEAG	103	43	146
	SEAMA	1	-	1
	SECULT	43	6	49
	SECOM	8	3	11
	SEDETUR/SEDES	-	-	-
	SETUR	-	2	2
	SEDIT/SETOP	17	1	18
	SEDU	16.370	996	17.366
	SEDURB	-	-	-
	SEFAZ	779	535	1.314
	SEG	18	3	21
	SEJUS	181	28	209
	SEP	-	12	12
	SEGER	190	296	486
	SESA	1.533	359	1.892
	SESP	40	57	97
	SESPORT	3	-	3
	SETADES/SEADH	51	3	54
	VICE GOVERNADORIA	5	-	5
	Total	23.740	4.339	28.079

	ÓRGÃOS	APOSENTADOS	PENSÕES	TOTAL GERAL Nº SERV.
AUTARQUIAS	ADERES	-	-	-
	DER/ES	64	25	89
	FAMES	14	1	15
	FAPES	-	-	-
	ESESP	-	-	-
	IASES	92	9	101
	IEMA	2	-	2
	IJSN	41	6	47
	IDAF	52	14	66
	INCAPER	142	23	165
	IOPES	-	-	-
	PROCON	-	-	-
	RTV-ES	20	21	41
	ASPE	-	-	-
	DETRAN	93	5	98
	DIO	22	8	30
	IPAJM	49	8	57
	JUCEES	13	2	15
	IPEM	-	-	-
	PRODEST	-	-	-
	SUPPIN	1	-	1
	IDURB	-	-	-
	ARSI	-	-	-
	Total	605	122	727

TOTAL SERVIDORES: APOSENTADOS EFETIVOS E PENSÕES	28.806
---	---------------

Fonte: Relatórios SIARHES - Administração Direta e Autarquias.

DESPESAS COM PAGAMENTO DE SERVIDORES DO PODER EXECUTIVO ESTADUAL - ADM. DIRETA
ATIVOS, APOSENTADOS E PENSIONISTAS
MARÇO/2011

Em: R\$ 1,00

	ÓRGÃOS	EFETIVOS/CLT	COMISSIONADOS ATIVOS	COMPL. APOS.	DT'S	ENCARGOS PATRONAIS			TOTAL ATIVOS	CONTRIB. COMPL. FUNPES	DESPESA TOTAL
		ATIVOS		CLT	ATIVOS	INSS/FGTS	IPAJM	OUTROS REGIMES			
ADMINISTRAÇÃO DIRETA	SECONT/AGE	673.525,08	101.120,23	-	-	20.427,95	136.500,12	322,04	931.895,42	(69.796,03)	862.099,39
	APE	9.412,24	37.762,40	-	-	8.617,32	1.890,62	-	57.682,58	18.881,36	76.563,94
	CASA CIVIL	44.724,47	131.776,26	-	-	25.693,00	9.746,98	385,02	212.325,73	184.722,00	397.047,73
	CASA MILITAR	72.997,00	40.076,44	-	-	8.772,45	10.691,04	-	132.536,93	34.873,08	167.410,01
	CBMES	4.278.097,27	5.651,88	-	-	804,78	726.588,16	-	5.011.142,09	264.431,85	5.275.573,94
	SECT	16.521,26	51.982,79	-	-	7.311,44	3.153,10	-	78.968,59	11.838,33	90.806,92
	DEFENSORIA PÚBLICA	1.667.242,59	28.981,35	14.236,10	-	9.640,84	355.786,40	-	2.075.887,28	360.930,55	2.436.817,83
	PGE	2.051.587,55	197.504,36	-	21.670,20	47.523,64	427.084,00	-	2.745.369,75	572.004,56	3.317.374,31
	POLÍCIA CIVIL	13.941.936,95	2.407,81	27.869,16	-	542,60	2.502.027,21	-	16.474.783,73	3.195.576,02	19.670.359,75
	POL. MILITAR	28.474.726,79	-	-	-	465,82	4.874.573,75	-	33.349.766,36	19.540.225,29	52.889.991,65
	POL. MILITAR -HPM	2.205.861,56	-	-	-	-	374.230,80	-	2.580.092,36	(546.483,05)	2.033.609,31
	SEAG	84.929,34	126.036,19	-	-	21.209,75	15.986,06	-	248.161,34	350.959,76	599.121,10
	SEAMA	7.080,10	64.148,62	-	-	15.731,36	1.557,62	-	88.517,70	2.879,19	91.396,89
	SECULT	280.695,95	189.712,88	-	-	37.040,05	57.328,58	-	564.777,46	37.724,43	602.501,89
	SECOM	15.392,18	101.849,50	-	-	20.996,52	3.690,24	-	141.928,44	11.989,55	153.917,99
	SEDETUR/SEDES	8.629,37	146.593,02	-	-	31.149,80	1.986,28	-	188.358,47	(1.588,92)	186.769,55
	SETUR	48.059,30	60.380,24	-	-	7.282,69	9.388,78	-	125.111,01	(2.125,17)	122.985,84
	SEDIT/SETOP	15.290,26	163.308,31	-	-	30.500,27	4.756,06	-	213.854,90	70.357,45	284.212,35
	SEDU	26.312.203,61	383.577,89	16.793,29	32.269.334,03	6.870.832,04	5.298.341,58	-	71.151.082,44	27.839.347,74	98.990.430,18
	SEDURB	37.165,56	157.687,74	-	-	31.802,75	5.533,80	-	232.189,85	(2.625,12)	229.564,73
	SEFAZ	7.472.074,07	456.763,17	-	-	62.869,35	1.515.726,21	-	9.507.432,80	13.168.047,13	22.675.479,93
	SEG	82.614,50	599.793,82	-	-	117.297,07	16.580,04	202,37	816.487,80	28.546,85	845.034,65
	SEJUS	3.113.885,81	1.038.118,72	-	3.422.975,03	922.490,00	642.416,80	1.214,04	9.141.100,40	301.590,35	9.442.690,75
	SEP	133.653,93	192.065,75	-	-	39.076,31	23.749,94	-	388.545,93	25.398,21	413.944,14
	SEGER	407.493,06	380.071,92	5.942,96	-	66.380,25	80.804,58	1.234,12	941.926,89	1.018.094,99	1.960.021,88
	SEGER - Pensões Especiais (1)	649.189,53	-	-	-	-	-	-	649.189,53	-	649.189,53
	SEGER - Prev. Complementar	-	-	218.771,04	-	-	-	-	218.771,04	-	218.771,04
	SESA	18.008.216,59	845.856,13	125.361,99	7.064.440,35	1.581.925,36	2.915.844,86	172,96	30.541.818,24	406.340,08	30.948.158,32
	SESP	207.258,72	290.585,33	-	-	53.536,40	39.541,04	-	590.921,49	372.496,36	963.417,85
	SESPORT	43.686,22	75.451,17	-	-	16.460,25	8.152,70	-	143.750,34	300,59	144.050,93
	SETADES/SEADH	109.147,58	276.640,36	-	-	59.543,00	20.197,58	-	465.528,52	100.234,87	565.763,39
	VICE GOVERNADORIA	0,00	66.390,73	-	-	14.661,53	-	-	81.052,26	11.029,05	92.081,31
Sub-Total		110.473.298,44	6.212.295,01	408.974,54	42.778.419,61	10.130.584,59	20.083.854,93	3.530,55	190.090.957,67	67.306.201,34	257.397.159,01

Fonte: Relatórios SIARHES - Administração Direta e Autarquias.

Notas:

(1) - Refere-se aos Pensionistas - Pensão Especial a cargo da SEGER.

DESPESAS COM PAGAMENTO DE SERVIDORES DO PODER EXECUTIVO ESTADUAL - ADM. INDIRETA - AUTARQUIAS
ATIVOS, APOSENTADOS E PENSIONISTAS
MARÇO/2011

Em: R\$ 1,00

	ÓRGÃOS	EFETIVOS/CLT	COMISSIONADOS ATIVOS	COMPL. APOS.	DT'S	ENCARGOS PATRONAIS			TOTAL ATIVOS	CONTRIB. COMPL. FUNPES	DESPESA TOTAL
		ATIVOS		CLT	ATIVOS	INSS/FGTS	IPA/JM	OUTROS REGIMES			
AUTARQUIAS	ADERES	-	91.876,10	-	-	14.792,87	904,18	-	107.573,15	-	107.573,15
	DER/ES	1.470.617,89	109.318,18	2.999.181,91	-	23.619,66	299.803,90	-	4.902.541,54	46.670,41	4.949.211,95
	FAMES	105.158,46	62.033,16	26.521,09	212.783,66	51.438,08	23.401,64	-	481.336,09	39.906,54	521.242,63
	FAPES	-	122.142,58	-	-	22.482,24	136,22	-	144.761,04	(204,33)	144.556,71
	ESESP	-	78.507,28	-	-	7.308,50	3.066,82	-	88.882,60	(4.600,23)	84.282,37
	IASES	228.123,93	436.231,52	8.654,54	1.911.588,82	485.413,58	43.273,82	-	3.113.286,21	159.118,94	3.272.405,15
	HEMA	1.186.473,04	70.520,03	-	344,07	17.400,90	239.200,52	-	1.513.938,56	(12.382,97)	1.501.555,59
	IJSN	694.369,90	139.917,81	30.214,02	-	22.640,95	137.028,64	-	1.024.171,32	41.868,64	1.066.039,96
	IDAF	1.264.646,91	18.963,48	8.319,71	317.477,11	70.724,25	260.427,00	-	1.940.558,46	53.356,83	1.993.915,29
	INCAPER	2.084.241,99	20.103,38	326.659,76	-	6.270,17	429.164,26	-	2.866.439,56	144.832,36	3.011.271,92
	IOPEs	173.996,99	58.830,57	-	-	10.128,51	33.482,42	-	276.438,49	(2.087,40)	274.351,09
	PROCON	-	106.368,80	-	-	23.703,68	-	-	130.072,48	-	130.072,48
	RTV-ES	524.577,55	85.931,86	17.335,49	-	34.472,34	94.838,90	-	757.156,14	(35.411,50)	721.744,64
	ASPE (1)	-	44.724,25	-	-	9.158,52	1.050,32	-	54.933,09	-	54.933,09
	DETRAN (1)	1.221.097,53	576.172,45	10.942,99	-	154.633,38	198.415,24	-	2.161.261,59	90.931,80	2.252.193,39
	DIO (1)	216.885,16	89.903,67	224.487,09	-	20.264,16	46.426,36	-	597.966,44	76.241,87	674.208,31
	IPA/JM (1)	576.614,07	153.012,36	-	-	29.670,94	113.379,20	-	872.676,57	332.956,05	1.205.632,62
	JUCEES (1)	306.461,47	81.575,87	-	-	33.592,67	46.962,24	-	468.592,25	32.844,88	501.437,13
	IPEM (1)	-	62.904,27	-	-	16.144,04	-	-	79.048,31	-	79.048,31
	PRODEST	902.057,34	37.457,29	-	-	263.787,59	-	-	1.203.302,22	-	1.203.302,22
	SUPPIN (1)	989,18	103.790,62	-	-	15.727,88	192,82	-	120.700,50	5.060,92	125.761,42
	IDURB	-	89.686,84	-	-	18.729,08	-	-	108.415,92	-	108.415,92
	ARSI	-	70.679,20	-	-	14.308,41	-	-	84.987,61	-	84.987,61
	Sub-Total	10.956.311,41	2.710.651,57	3.652.316,60	2.442.193,66	1.366.412,40	1.971.154,50	-	23.099.040,14	969.102,82	24.068.142,96
TOTAL DA DIRETA		110.473.298,44	6.212.295,01	408.974,54	42.778.419,61	10.130.584,59	20.083.854,93	3.530,55	190.090.957,67	67.306.201,34	257.397.159,01
TOTAL DA INDIRETA		10.956.311,41	2.710.651,57	3.652.316,60	2.442.193,66	1.366.412,40	1.971.154,50	-	23.099.040,14	969.102,82	24.068.142,96
TOTAL GERAL		121.429.609,85	8.922.946,58	4.061.291,14	45.220.613,27	11.496.996,99	22.055.009,43	3.530,55	213.189.997,81	68.275.304,17	281.465.301,98

ESTAGIÁRIOS

Fonte: Relatórios SIARHES - Administração Direta e Autarquias.

Nota:

(1) - Órgãos sem recursos do Tesouro para pagar pessoal.

1.340.620,77

DEMONSTRATIVO DA FOLHA DE PAGAMENTO DE APOSENTADORIAS E PENSÕES DO REGIME PRÓPRIO DE PREVIDÊNCIA SOCIAL - RPPS - PODER EXECUTIVO
MARÇO/2011

Em: R\$ 1,00

	ÓRGÃOS	APOSENTADOS	PENSÕES	IPAJM	FOLHA TOTAL
ADMINISTRAÇÃO DIRETA	SECONT/AGE	30.828,17	6.723,77	-	37.551,94
	APE	21.429,95	-	-	21.429,95
	CASA CIVIL	180.310,30	25.126,86	-	205.437,16
	CASA MILITAR	45.748,12	6.180,34	-	51.928,46
	CBMES	902.594,71	98.399,07	-	1.000.993,78
	SECT	-	12.184,10	-	12.184,10
	DEFENSORIA PÚBLICA	552.408,87	33.570,67	-	585.979,54
	PGE	724.456,87	237.169,87	-	961.626,74
	POLÍCIA CIVIL	4.639.655,30	1.953.714,53	-	6.593.369,83
	POL. MILITAR	19.730.168,43	7.122.106,71	-	26.852.275,14
	POL. MILITAR -HPM	10.149,66	767,93	-	10.917,59
	SEAG	270.958,57	90.484,19	-	361.442,76
	SEAMA	2.836,64	-	-	2.836,64
	SECULT	97.043,79	7.304,06	-	104.347,85
	SECOM	10.727,13	2.810,99	-	13.538,12
	SEDETUR/SEDES	-	-	-	-
	SETUR	-	4.325,67	-	4.325,67
	SEDIT/SETOP	74.128,02	2.658,22	-	76.786,24
	SEDU	32.130.024,07	1.592.571,43	-	33.722.595,50
	SEDURB	-	-	-	-
	SEFAZ	9.313.668,67	6.655.943,30	-	15.969.611,97
	SEG	47.339,16	4.066,51	-	51.405,67
	SEJUS	441.212,08	33.727,85	-	474.939,93
	SEP	-	48.925,54	-	48.925,54
	SEGER	701.339,27	368.181,20	-	1.069.520,47
	SESA	3.433.701,09	955.591,36	-	4.389.292,45
	SESP	155.741,52	278.930,02	-	434.671,54
	SESPORT	4.888,87	-	-	4.888,87
	SETADES/SEADH	103.178,03	12.469,96	-	115.647,99
	VICE GOVERNADORIA	10.866,06	-	-	10.866,06
	Total	73.635.403,35	19.553.934,15	-	93.189.337,50

Em: R\$ 1,00

	ÓRGÃOS	APOSENTADOS	PENSÕES	IPAJM	FOLHA TOTAL
AUTARQUIAS	ADERES	-	-	-	-
	DER/ES	362.437,82	65.332,06	-	427.769,88
	FAMES	77.198,24	-	-	77.198,24
	FAPEB	-	-	-	-
	ESESP	-	-	-	-
	IASES	211.109,16	11.372,32	-	222.481,48
	IEMA	2.853,35	-	-	2.853,35
	IJSN	195.791,85	14.764,15	-	210.556,00
	IDAF	245.070,86	22.057,24	-	267.128,10
	INCAPER	586.663,96	61.406,19	-	648.070,15
	IOPEB	-	-	-	-
	PROCON	-	-	-	-
	RTV-ES	63.470,72	42.782,17	-	106.252,89
	ASPE	-	-	-	-
	DETRAN	381.133,03	10.397,65	-	391.530,68
	DIO	102.951,42	31.787,88	-	134.739,30
	IPAJM	344.992,57	78.342,13	-	423.334,70
	JUCEES	62.342,06	7.304,12	-	69.646,18
	IPEM	-	-	-	-
	PRODEST	-	-	-	-
	SUPPIN	5.463,30	-	-	5.463,30
	IDURB	-	-	-	-
	ARSI	-	-	-	-
	Total	2.641.478,34	345.545,91	-	2.987.024,25

TOTAL FOLHA: APOSENTADOS EFETIVOS E PENSÕES

96.176.361,75

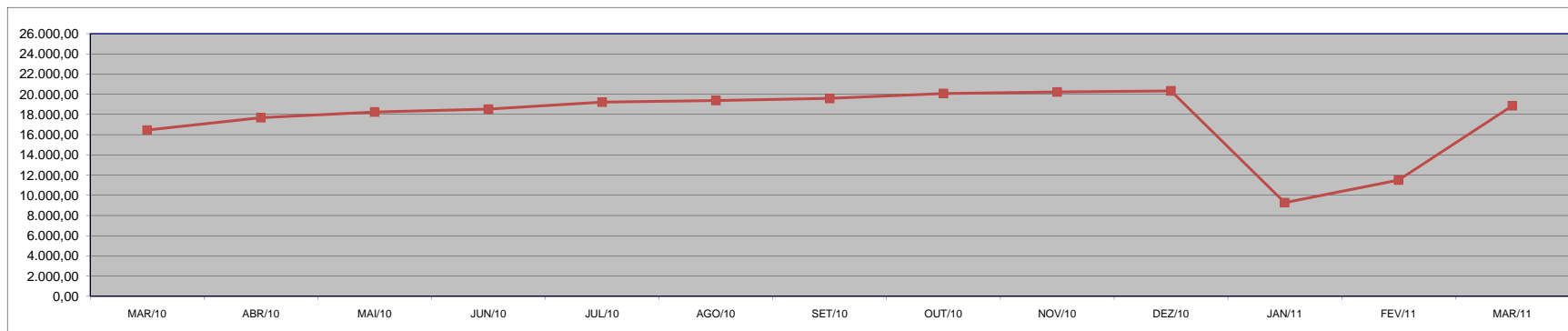
Fonte: Relatórios SIARHES - Administração Direta e Autarquias.

**DEMONSTRATIVO DA EVOLUÇÃO DE CARGOS EM
DESIGNAÇÃO TEMPORÁRIA**

ÓRGÃOS		MAR/10	ABR/10	MAI/10	JUN/10	JUL/10	AGO/10	SET/10	OUT/10	NOV/10	DEZ/10	JAN/11	FEV/11	MAR/11
PGE		8	8	8	7	7	7	5	5	5	4	9	10	10
S E D U	Adm	3.388	2.849	2.902	2.884	3.083	3.142	3.138	3.174	3.194	3.186	2.938	2.862	2.969
	Mag	8.456	10.057	10.788	10.982	11.342	11.316	11.558	11.770	11.915	11.951	923	2.764	10.054
SEJUS		1.096	1.095	1.103	1.072	1.131	1.205	1.103	1.142	1.154	1.181	1.430	1.494	1.503
SESA (IESP)		2.864	2.846	2.658	2.782	2.824	2.893	2.982	3.039	3.027	3.024	3.025	3.031	3.019
SESPORT		10	11	9	10	9	7	2	2	-	-	-	-	-
SUB TOTAL		15.822	16.866	17.468	17.737	18.396	18.570	18.788	19.132	19.295	19.346	8.325	10.161	17.555
FAMES		56	63	67	66	66	69	67	68	66	66	15	70	68
IASSES (ICAES)		385	557	513	525	543	526	521	663	655	708	714	1.063	1.027
IEMA		-	-	-	-	-	1	-	-	1	-	-	-	1
IDAF		196	197	197	196	216	216	213	211	214	215	214	216	210
SUB TOTAL		637	817	777	787	825	812	801	942	936	989	943	1.349	1.306
TOTAL		16.459	17.683	18.245	18.524	19.221	19.382	19.589	20.074	20.231	20.335	9.268	11.510	18.861

Fonte: Relatórios SIARHES - Administração Direta e Autarquias.

Nota: (1) - A redução observada deve-se ao encerramento dos contratos de professores em designação temporária tanto na SEDU quanto na FAMES.



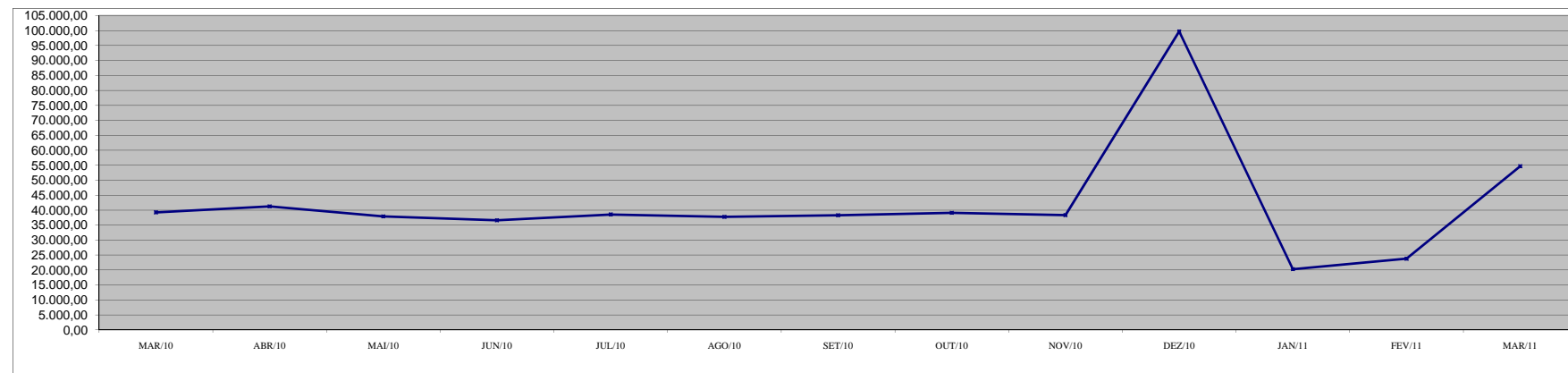
**DEMONSTRATIVO DA EVOLUÇÃO DO VALOR DA FOLHA DE
PAGAMENTO DOS SERVIDORES EM DESIGNAÇÃO TEMPORÁRIA**

Em R\$ 1.000,00

ÓRGÃOS		MAR/10	ABR/10	MAI/10	JUN/10	JUL/10	AGO/10	SET/10	OUT/10	NOV/10	DEZ/10	JAN/11	FEV/11	MAR/11
PGE		20,38	20,37	20,36	14,76	17,99	19,05	12,72	13,72	12,72	3,22	23,49	25,45	26,82
S E D U	Adm	4.084,43	2.055,53	2.427,98	2.130,47	2.364,65	2.379,04	2.380,40	2.356,61	2.317,41	8.405,76	2.126,50	2.139,80	3.421,37
	Mag	22.616,19	25.787,36	22.928,53	22.076,64	23.503,63	22.352,32	22.989,45	23.039,84	22.832,18	62.300,91	2.775,29	6.632,99	35.633,15
SEJUS		3.279,61	2.761,19	3.154,67	2.819,03	4.366,95	3.236,62	2.997,84	3.183,79	3.072,78	6.767,93	5.215,11	4.088,30	4.176,03
SESA (IESP)		7.575,88	8.503,69	7.705,48	7.869,92	6.350,26	7.991,78	8.205,02	8.304,49	8.091,54	17.206,35	8.118,04	7.976,89	8.476,94
SESPORT		17,04	17,38	15,92	17,47	14,03	7,16	4,34	1,67	4,71	-	0,66	-	-
SUB TOTAL		37.593,52	39.145,52	36.252,93	34.928,28	36.617,52	35.985,98	36.589,78	36.900,12	36.331,35	94.684,17	18.259,10	20.863,42	51.734,32
FAMES		80,51	403,35	210,69	220,40	225,13	221,59	217,10	221,86	214,53	654,46	42,31	225,73	249,12
IASES (ICAES)		1.266,45	1.382,09	1.127,68	1.138,25	1.302,41	1.189,29	1.123,52	1.632,50	1.434,31	3.406,04	1.579,05	2.319,12	2.301,03
IEMA		-	-	-	-	-	-	-	-	-	-	-	-	-
IDAF		317,80	310,88	317,74	327,04	396,26	358,37	354,64	349,54	360,12	980,29	369,97	373,38	383,84
SUB TOTAL		1.664,76	2.096,32	1.656,11	1.685,69	1.923,80	1.769,25	1.695,26	2.203,91	2.008,97	5.040,78	1.991,34	2.918,23	2.933,99
TOTAL		39.258,28	41.241,84	37.909,04	36.613,98	38.541,32	37.755,23	38.285,04	39.104,03	38.340,31	99.724,95	20.250,44	23.781,65	54.668,30

Fonte: Relatórios SIARHES - Administração Direta e Autarquias.

Observação: Nestes valores de folha de pagamento estão incluídos encargos sociais patronais.



**DEMONSTRATIVO DOS GASTOS COM ESCALA ESPECIAL
POLÍCIAS CIVIL, MILITAR E CORPO DE BOMBEIROS**

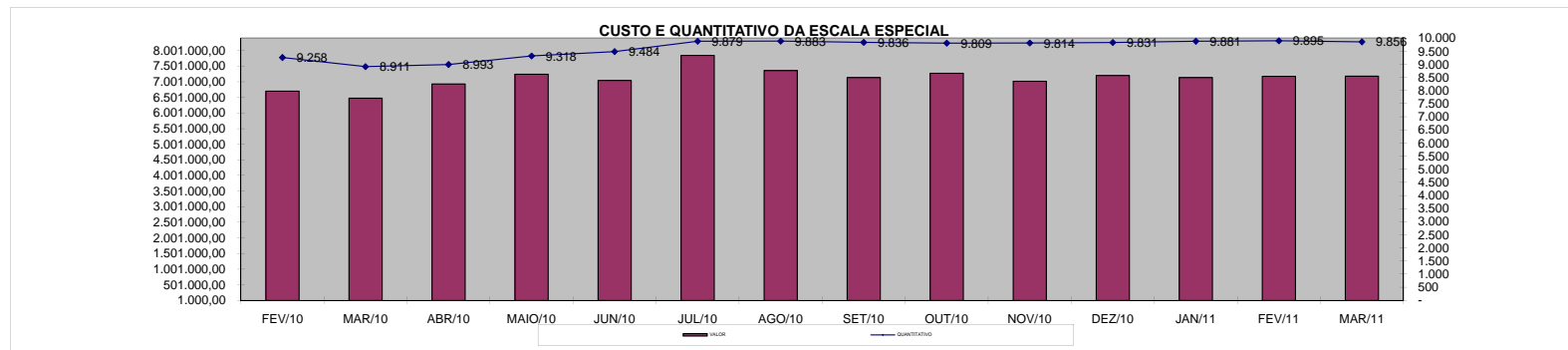
Em R\$ 1,00

Órgãos	fev/10		mar/10		abr/10		mai/10		jun/10		jul/10		ago/10	
	Nº Serv.	Valor R\$	Nº Serv.	Valor R\$	Nº Serv.	Valor R\$	Nº Serv.	Valor R\$	Nº Serv.	Valor R\$	Nº Serv.	Valor R\$	Nº Serv.	Valor R\$
Corpo de Bombeiro	926	551.198,63	928	600.095,47	927	614.682,22	928	596.293,03	918	605.689,62	915	597.487,20	925	587.261,97
Polícia Civil	1.705	2.049.992,32	1.709	2.052.140,45	1.817	2.186.336,78	1.802	2.141.802,17	1.805	2.127.598,12	1.808	2.313.312,89	1.807	2.093.954,90
Polícia Militar	6.627	4.099.309,02	6.274	3.821.692,88	6.249	4.126.411,50	6.588	4.500.742,72	6.761	4.311.073,89	7.156	4.933.304,09	7.151	4.676.338,71
Total	9.258	6.700.499,97	8.911	6.473.928,80	8.993	6.927.430,50	9.318	7.238.837,92	9.484	7.044.361,63	9.879	7.844.104,18	9.883	7.357.555,58

Em R\$ 1,00

Órgãos	set/10		out/10		nov/10		dez/10		jan/11		fev/11		mar/11	
	Nº Serv.	Valor R\$	Nº Serv.	Valor R\$	Nº Serv.	Valor R\$	Nº Serv.	Valor R\$	Nº Serv.	Valor R\$	Nº Serv.	Valor R\$	Nº Serv.	Valor R\$
Corpo de Bombeiro	917	590.105,93	911	583.220,61	909	594.291,36	912	581.200,64	980	600.247,16	1.020	684.230,90	1.006	621.908,64
Polícia Civil	1.801	2.050.670,38	1.788	2.130.630,61	1.788	2.042.662,85	1.787	2.114.416,58	1.772	2.025.290,19	1.773	2.018.353,13	1.767	2.030.587,37
Polícia Militar	7.118	4.492.398,75	7.110	4.556.498,78	7.117	4.378.039,43	7.132	4.507.173,96	7.129	4.506.036,83	7.102	4.469.982,91	7.083	4.526.270,62
Total	9.836	7.133.175,06	9.809	7.270.350,00	9.814	7.014.993,64	9.831	7.202.791,18	9.881	7.131.574,18	9.895	7.172.566,94	9.856	7.178.766,63

Fonte: Relatórios SIARHES - Administração Direta



DEMONSTRATIVO DO CUSTO DO AUXÍLIO ALIMENTAÇÃO PAGO EM FOLHA

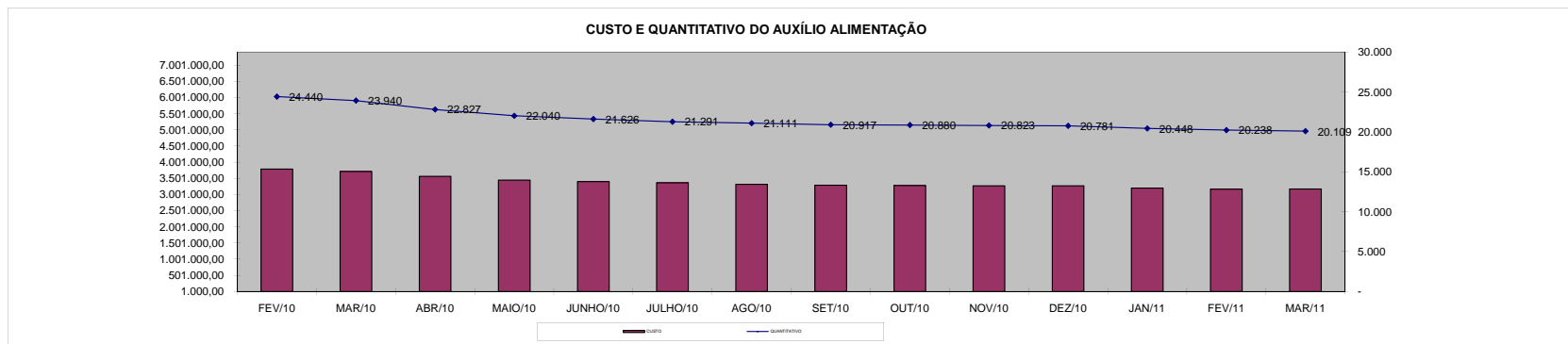
Em R\$ 1,00

Especificação	fev/10		mar/10		abr/10		mai/10		jun/10		jul/10		ago/10	
	Nº Serv.	Valor	Nº Serv.	Valor	Nº Serv.	Valor	Nº Serv.	Valor	Nº Serv.	Valor	Nº Serv.	Valor	Nº Serv.	Valor
Adm. Direta	22.488	3.455.710,14	21.962	3.380.544,86	20.945	3.242.586,54	20.209	3.136.648,37	19.796	3.088.058,97	19.441	3.049.316,85	19.272	3.003.489,85
Civil	20.292	3.069.554,40	19.452	2.939.899,54	18.507	2.814.337,47	17.859	2.724.406,50	17.551	2.693.942,17	17.327	2.677.939,25	17.201	2.638.577,32
Militar	2.196	386.155,74	2.510	440.645,32	2.438	428.249,07	2.350	412.241,87	2.245	394.116,80	2.114	371.377,60	2.071	364.912,53
Adm. Indireta	1.952	330.982,15	1.978	333.091,74	1.882	319.271,33	1.831	310.157,20	1.830	310.390,66	1.850	315.350,26	1.839	310.481,62
Total Geral	24.440	3.786.692,29	23.940	3.713.636,60	22.827	3.561.857,87	22.040	3.446.805,57	21.626	3.398.449,63	21.291	3.364.667,11	21.111	3.313.971,47

Em R\$ 1,00

Especificação	set/10		out/10		nov/10		dez/10		jan/11		fev/11		mar/11	
	Nº Serv.	Valor	Nº Serv.	Valor	Nº Serv.	Valor	Nº Serv.	Valor	Nº Serv.	Valor	Nº Serv.	Valor	Nº Serv.	Valor
Adm. Direta	19.091	2.976.815,19	19.058	2.966.415,78	19.001	2.961.624,35	18.961	2.958.597,51	18.647	2.892.499,02	18.431	2.860.845,28	18.326	2.868.197,19
Civil	17.054	2.618.866,39	17.050	2.613.286,44	17.017	2.612.736,61	16.993	2.612.089,09	16.699	2.548.442,49	16.508	2.522.256,48	16.456	2.539.247,32
Militar	2.037	357.948,80	2.008	353.129,34	1.984	348.887,74	1.968	346.508,42	1.948	344.056,53	1.923	338.588,80	1.870	328.949,87
Adm. Indireta	1.826	309.831,87	1.822	311.982,70	1.822	309.547,35	1.820	310.097,27	1.801	305.425,99	1.807	304.172,01	1.783	301.006,91
Total Geral	20.917	3.286.647,06	20.880	3.278.398,48	20.823	3.271.171,70	20.781	3.268.694,78	20.448	3.197.925,01	20.238	3.165.017,29	20.109	3.169.204,10

Fonte: Relatórios SIARHES - Administração Direta e Autarquias (inclui pagamentos retroativos).



DEMONSTRATIVO DO QUANTITATIVO E DOS GASTOS COM ESTAGIÁRIOS - ADM. DIRETA

Em R\$ 1,00

Órgãos	fev/10		mar/10		abr/10		mai/10		jun/10		jul/10		ago/10	
	Quant.	Valor	Quant.	Valor	Quant.	Valor	Quant.	Valor	Quant.	Valor	Quant.	Valor	Quant.	Valor
SECONT/AGE	11	4.620,00	14	6.072,22	14	5.808,11	15	6.349,42	15	6.598,13	16	7.315,00	16	6.846,84
Casa Civil	8	3.360,00	10	4.551,96	10	4.389,00	10	4.389,00	10	4.389,00	10	4.389,00	10	4.389,00
Casa Militar	8	3.346,00	10	5.019,00	10	4.389,00	10	4.389,00	10	4.389,00	10	4.389,00	10	4.286,59
PGE	52	21.840,00	55	24.951,50	56	24.285,80	64	27.943,30	63	27.650,70	63	26.919,20	63	27.650,70
SEAG	9	3.780,00	15	8.711,01	17	9.643,34	17	7.344,26	17	7.461,30	20	9.626,54	20	8.397,62
SEAMA	-	-	-	-	-	-	-	-	-	-	-	-	-	-
SECES/SECULT	35	17.989,60	40	18.080,23	40	17.175,62	40	17.058,58	40	17.746,19	40	17.556,00	39	16.897,65
SEPLOG/SEGER	47	21.350,00	47	21.019,32	51	21.822,92	61	25.821,95	62	26.538,82	57	24.783,22	69	30.093,91
SECOM	12	5.040,00	14	5.712,14	13	5.442,36	12	5.252,17	12	5.266,80	12	5.266,80	12	5.266,80
SEDU	542	255.159,20	653	381.532,66	750	437.166,44	856	480.420,50	950	501.566,94	971	478.218,44	992	481.525,13
SEDURB	4	1.680,00	7	4.122,30	6	2.633,40	8	3.321,01	7	3.072,30	8	3.511,20	8	3.511,20
SEFA	93	34.450,80	122	63.855,05	132	59.470,95	138	58.490,74	139	60.290,23	134	58.256,66	145	61.255,81
SEG	21	8.344,00	21	9.114,49	18	7.885,57	21	9.407,09	24	10.899,35	23	10.006,92	25	10.621,38
SEJUS	45	18.900,00	72	45.097,99	74	36.888,46	91	42.888,62	94	44.251,48	97	42.953,68	96	42.500,15
SEP	18	7.364,00	20	8.728,44	21	8.924,30	23	10.284,89	22	9.333,94	22	9.802,10	25	10.855,46
SETAS/SETADES	29	12.180,00	49	21.546,77	58	24.768,59	58	25.529,35	57	23.949,31	57	24.900,26	60	25.207,49
SEDETUR/SEDES	16	6.118,00	17	7.499,52	21	9.333,94	21	8.924,30	20	8.778,00	20	8.778,00	20	8.105,02
SETUR	11	4.620,00	15	7.745,50	15	6.524,98	15	6.320,16	15	6.510,35	13	4.988,83	15	6.802,95
SEDIT/SETOP	6	2.114,00	9	5.336,10	9	3.950,10	11	3.979,36	9	3.950,10	10	4.067,14	10	3.950,10
COECT/SECT	4	1.680,00	5	3.230,50	7	3.218,60	7	3.072,30	8	3.686,76	9	3.452,68	8	3.467,31
SESA	85	35.574,00	128	63.943,74	148	67.678,38	147	65.703,33	161	74.188,73	203	146.062,80	207	145.281,13
SESP	22	9.240,00	38	17.770,62	41	18.009,53	46	20.540,52	46	20.174,77	48	21.447,58	46	19.662,72
SESPORT	108	47.993,20	115	55.801,92	129	63.227,99	142	70.940,87	149	72.594,06	155	72.696,47	158	69.770,47
APE	15	6.244,00	17	7.638,26	17	7.461,30	22	8.543,92	18	7.900,20	18	7.900,20	18	7.900,20
Defensoria Pública	57	23.898,00	57	25.259,99	62	27.533,66	61	26.860,68	61	27.211,80	60	25.865,84	61	28.192,01
Polícia Civil	200	85.470,00	220	98.779,52	230	101.137,19	255	119.278,39	249	109.286,10	245	107.296,42	242	105.555,45
Polícia Militar - HPM	15	11.475,00	16	12.240,00	15	11.475,00	16	12.240,00	16	12.240,00	16	12.240,00	16	12.240,00
Polícia Militar	225	94.500,00	277	121.535,65	277	121.989,18	320	140.086,49	338	147.942,80	340	149.376,54	342	149.299,15
CBMES	41	17.500,00	45	21.780,50	45	19.311,60	45	19.586,01	45	20.452,74	45	19.691,98	45	19.750,50
Vice-Governadoria	4	1.680,00	5	2.194,50	5	2.194,50	5	2.194,50	5	2.194,50	5	2.194,50	5	2.194,50
TOTAL DA DIRETA	1.743	767.509,80	2.113	1.077.961,40	2.291	1.133.739,81	2.537	1.237.158,71	2.662	1.270.514,40	2.727	1.313.953,00	2.783	1.321.477,24

Em R\$ 1,00

Órgãos	set/10		out/10		nov/10		dez/10		jan/11		fev/2011		mar/2011	
	Quant.	Valor	Quant.	Valor	Quant.	Valor	Quant.	Valor	Quant.	Valor	Quant.	Valor	Quant.	Valor
SECONT/AGE	16	6.993,14	17	7.680,75	18	7.870,94	19	8.280,58	12	5.120,50	16	7.402,78	17	7.300,61
Casa Civil	11	4.389,00	10	4.389,00	10	4.389,00	10	4.389,00	9	3.774,54	10	4.564,56	10	4.630,40
Casa Militar	10	4.389,00	10	4.389,00	10	4.389,00	10	3.993,99	4	1.784,86	10	5.705,70	10	4.630,40
PGE	62	26.831,42	65	28.630,61	70	31.381,35	67	29.406,30	63	27.343,47	67	29.435,56	79	37.683,48
SEAG	18	7.900,20	18	7.958,72	18	8.719,48	19	8.675,59	6	6.671,28	19	9.509,50	19	7.902,54
SEAMA	-	-	-	-	-	-	-	-	-	-	-	-	-	-
SECES/SECULT	40	17.409,70	44	18.931,22	46	19.969,95	46	19.926,06	42	19.033,63	47	20.950,16	44	20.373,76
SEPLOG/SEGER	61	26.524,19	65	28.352,94	68	28.908,88	68	29.625,75	61	27.138,65	65	28.455,35	70	31.321,26
SECOM	12	5.266,80	11	4.798,64	12	5.003,46	12	5.515,51	9	4.491,41	14	5.252,17	13	5.664,52
SEDU	974	463.083,53	991	469.608,37	945	427.881,72	930	427.532,49	469	223.573,97	463	204.299,76	457	219.426,03
SEDURB	8	3.511,20	9	3.891,58	9	3.569,72	8	3.818,43	8	3.467,31	6	2.633,40	5	2.315,20
SEFAZ	134	56.764,40	126	54.877,13	130	57.656,83	131	56.705,88	118	49.551,81	126	54.789,35	134	60.521,14
SEG	24	9.992,29	21	9.216,90	23	9.963,03	24	9.948,40	21	8.704,85	22	10.065,44	24	11.595,75
SEJUS	112	51.292,78	115	51.965,76	117	53.384,87	129	60.992,47	118	50.297,94	111	47.518,24	124	58.386,91
SEP	24	10.533,60	24	10.241,00	24	10.533,60	25	10.533,60	20	8.134,28	24	11.235,84	24	10.680,79
SETAS/SETADES/SEADH	58	25.061,19	59	25.690,28	57	24.636,92	60	25.734,17	47	19.662,72	60	26.568,08	62	28.541,26
SEDETUR/SEDES	17	7.461,30	18	7.958,72	18	7.695,38	17	7.095,55	18	12.373,48	17	7.271,11	16	6.883,86
SETUR	15	5.734,96	14	6.188,49	15	6.861,47	15	6.290,90	12	5.120,50	12	5.252,17	12	5.186,05
SEDIT/SETOP	9	3.833,06	9	3.701,39	9	4.154,92	9	3.891,58	7	3.072,30	6	2.633,40	8	3.894,51
COECT/SECT	8	3.247,86	7	2.779,70	8	3.891,58	8	3.511,20	8	3.496,57	8	2.735,81	8	3.835,99
SESA	207	150.378,57	204	150.539,66	213	150.130,02	218	153.068,20	188	159.813,67	214	168.626,41	217	169.296,71
SESP	46	20.599,04	48	21.286,65	50	21.579,25	49	21.506,10	13	16.619,68	42	18.389,91	40	18.473,83
SESPORT	157	71.964,97	168	76.851,39	179	84.985,67	190	85.073,45	184	88.526,13	187	84.912,52	185	87.440,89
APE	20	8.368,36	19	8.339,10	19	8.339,10	19	8.339,10	4	7.461,30	18	7.461,30	16	7.038,21
Defensoria Pública	57	24.783,22	58	26.363,26	58	25.456,20	63	28.923,51	45	23.247,07	58	26.377,89	62	28.177,26
Polícia Civil	237	103.302,43	234	102.307,59	229	100.405,69	229	100.113,09	79	42.090,51	111	56.032,90	113	53.286,03
Polícia Militar-HPM	15	11.475,00	16	12.240,00	16	12.240,00	17	13.005,00	17	13.770,00	16	12.960,00	17	14.707,50
Polícia Militar	390	169.049,65	387	169.152,06	382	167.074,60	375	163.285,43	252	102.336,85	291	125.774,11	311	141.041,99
CBMES	45	19.443,27	45	19.984,58	45	19.750,50	48	21.198,87	44	16.663,57	45	20.877,01	46	22.879,88
Vice-Governadoria	5	2.194,50	5	2.194,50	5	2.194,50	5	1.843,38	4	1.887,27	5	2.399,32	4	1.852,16
TOTAL DA DIRETA	2.792	1.321.778,63	2.817	1.340.508,99	2.803	1.313.017,63	2.820	1.322.223,58	1.882	955.230,12	2.090	1.010.089,75	2.147	1.074.968,92

Fonte: Relatórios SIARHES - Administração Direta e Autarquias.

DEMONSTRATIVO DO QUANTITATIVO E DOS GASTOS COM ESTAGIÁRIOS - AUTARQUIAS

Órgãos	fev/10		mar/10		abr/10		mai/10		jun/10		jul/10		ago/10	
	Quant.	Valor	Quant.	Valor	Quant.	Valor	Quant.	Valor	Quant.	Valor	Quant.	Valor	Quant.	Valor
IDURB			8	3.623,20	8	3.394,16	8	3.555,09	8	3.511,20	8	3.160,08	10	4.637,71
ARSI			1	438,9	3	1.609,30	3	1.316,70	3	1.316,70	3	1.316,70	6	3.101,56
ADERES	3	910,00	3	1.316,70	3	1.258,18	4	1.740,97	4	1.755,60	4	1.755,60	4	1.755,60
ASPE	3	1.260,00	3	1.316,70	3	1.141,14	3	1.097,25	2	877,80	4	1.887,27	3	921,69
DERTES/DER	23	10.546,20	28	12.514,69	30	13.225,96	33	13.927,76	33	14.278,88	34	14.425,18	34	14.483,70
DETRAN	72	30.240,00	72	32.020,80	80	33.473,44	89	37.891,70	92	39.354,70	92	40.203,24	93	39.296,18
DIO	15	6.104,00	15	6.549,83	17	6.846,84	16	7.022,40	15	5.866,63	14	5.574,03	12	5.266,80
FAMES	6	2.520,00	5	2.194,50	9	4.109,17	27	14.864,17	10	10.818,81	26	10.570,10	26	10.570,10
FAPES	15	5.902,80	18	8.628,20	18	7.753,90	18	7.958,72	20	8.982,82	21	8.530,54	18	6.773,69
ESESP	2	840,00	2	877,80	2	877,80	2	877,80	1	438,90	1	438,90	2	599,83
ICAES	17	6.538,00	17	7.022,40	18	7.555,52	20	9.173,01	21	8.704,85	20	8.485,40	21	8.441,51
IDAF	15	4.998,00	24	10.692,92	24	10.679,90	27	11.333,79	26	11.411,40	26	11.118,80	25	10.972,50
IEMA	66	27.454,00	71	30.512,51	76	32.902,87	76	33.649,00	76	32.390,82	75	32.771,20	74	31.962,36
IESP			-	-	-	-	-	-	-	-	-	-	-	-
IESP - Residentes			-	-	-	-	-	-	-	-	-	-	-	-
INCAPER	17	6.734,00	20	8.904,00	25	9.977,66	25	10.928,61	27	11.850,30	27	11.704,00	27	11.850,30
IOPES	16	6.720,00	16	6.934,62	16	7.022,40	16	7.154,07	16	6.685,91	15	6.583,50	18	6.993,14
IPAJM	13	5.460,00	20	9.422,77	19	8.251,32	20	8.324,47	30	15.142,05	29	12.728,10	31	13.079,22
IPES/JSN	27	11.340,00	27	11.850,30	28	11.864,93	27	10.972,50	25	10.884,72	26	11.016,39	25	10.197,11
IPEM	9	3.374,00	7	2.870,50	6	2.530,99	7	2.955,26	7	2.984,52	7	3.072,30	7	2.926,00
PROCON	19	7.574,80	16	7.022,40	17	7.402,78	20	9.041,34	19	8.251,32	20	9.275,42	21	9.304,68
ITU/PRODEST	25	10.038,00	25	10.606,75	27	11.484,55	27	11.850,30	29	12.728,10	27	11.850,30	26	11.133,43
JUCEES	31	12.684,00	28	11.747,89	27	11.733,26	29	11.074,91	29	12.728,10	29	12.724,57	29	12.728,10
RTV-ES	42	17.024,00	40	17.556,00	44	18.126,57	46	18.989,74	42	17.760,82	41	17.760,82	44	17.599,89
SUPPIN	9	3.024,00	7	3.072,30	9	3.789,17	8	3.511,20	8	3.218,60	8	3.657,50	8	3.379,53
TOTAL DA INDIRETA	445	181.285,80	473	207.696,68	509	217.011,81	551	239.210,76	543	241.943,55	557	240.159,94	564	237.974,63

Órgãos	set/10		out/10		nov/10		dez/10		jan/11		fev/11		mar/11	
	Quant.	Valor	Quant.	Valor	Quant.	Valor	Quant.	Valor	Quant.	Valor	Quant.	Valor	Quant.	Valor
IDURB	10	4.389,00	10	4.389,00	12	5.456,99	11	4.827,90	9	4.286,59	11	5.266,80	11	4.908,22
ARSI	6	2.633,40	6	2.633,40	6	2.633,40	6	2.399,32	4	1.667,82	4	2.077,46	5	2.068,24
ADERES	4	1.755,60	4	1.755,60	4	1.755,60	4	1.755,60	2	863,17	2	877,80	3	1.389,12
ASPE	3	1.316,70	3	1.316,70	3	1.316,70	3	1.316,70	3	1.316,70	3	1.316,70	3	1.389,12
DERTES/DER	33	14.308,14	33	14.512,96	33	14.630,00	40	17.175,62	50	20.599,04	39	17.087,84	42	18.398,12
DETRAN	99	41.768,65	102	44.167,97	110	45.772,45	110	47.445,09	117	50.063,86	115	49.888,30	122	55.377,74
DIO	12	5.266,80	12	5.266,80	12	5.266,80	12	4.857,16	13	4.374,37	11	4.827,90	11	5.093,44
FAMES	26	10.336,02	24	9.467,86	27	11.313,44	24	9.492,30	4	1.755,60	11	3.775,45	16	7.258,24
FAPES	16	6.788,32	15	6.583,50	15	6.349,42	14	5.910,52	12	4.959,57	12	4.842,53	12	5.775,93
ESESP	1	438,90	3	1.170,40	3	1.316,70	3	1.316,70	2	877,80	2	877,80	2	926,08
ICAES/IASES	22	10.241,00	23	10.080,07	23	10.504,34	26	11.557,70	22	9.392,46	21	8.924,30	24	10.971,78
IDAF	26	11.148,06	26	11.133,43	26	11.777,15	26	11.411,40	23	10.036,18	24	10.533,60	25	9.916,45
IEMA	75	32.724,08	75	32.047,21	71	30.869,30	74	32.800,46	36	14.527,59	61	28.543,13	73	34.821,10
IESP	-	-	-	-	-	-	-	-	-	-	-	-	-	-
IESP - Residentes	-	-	-	-	-	-	-	-	-	-	-	-	-	-
INCAPER	24	10.533,60	25	10.943,24	28	12.362,35	27	11.850,30	24	10.270,26	25	10.972,50	25	11.576,00
IOPES	17	8.046,50	18	7.607,60	20	8.017,24	18	7.432,04	19	7.212,59	19	8.339,10	18	8.334,72
IPAJM	33	14.922,60	34	14.293,51	35	15.712,62	35	14.893,34	32	13.679,05	34	15.771,14	35	15.781,61
IPES/JSN	23	9.685,06	22	9.465,61	27	11.016,39	27	11.630,85	25	10.738,42	23	10.138,59	24	11.625,01
IPEM	6	2.633,40	6	2.633,40	7	3.072,30	6	2.633,40	3	920,01	3	1.228,92	3	1.389,12
PROCON	21	9.041,34	26	11.133,43	21	9.421,72	24	10.562,86	24	10.899,35	24	11.382,14	27	11.963,11
ITU/PRODEST	26	10.840,83	28	11.996,60	29	12.186,79	29	12.537,91	28	11.426,03	26	11.528,44	28	13.009,01
JUCEES	29	12.303,83	28	12.259,94	29	12.347,72	29	12.801,25	25	10.314,15	27	11.367,51	31	13.344,84
RTV-ES	40	17.248,77	40	16.458,75	43	17.951,01	43	18.287,50	41	16.707,46	38	15.712,62	37	16.630,53
SUPPIN	8	3.394,16	8	3.584,35	8	3.511,20	8	3.511,20	8	3.189,34	8	3.423,42	8	3.704,32
TOTAL DA INDIRETA	560	241.764,76	571	244.901,33	592	254.561,63	599	258.407,12	526	220.077,41	543	238.703,99	585	265.651,85

Fonte: Relatórios SIARHES - Administração Direta e Autarquias.

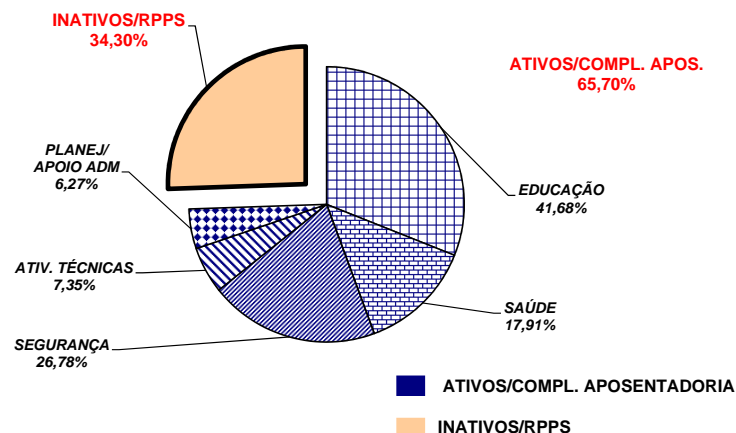
	fev/10		mar/10		abr/10		mai/10		jun/10		jul/10		ago/10	
TOTAL GERAL	2.188	948.795,60	2.586	1.285.658,08	2.800	1.350.751,62	3.088	1.476.369,47	3.205	1.512.457,95	3.284	1.554.112,94	3.347	1.559.451,87
	set/10		out/10		nov/10		dez/10		jan/11		fev/11		mar/11	
TOTAL GERAL	3.352	1.563.543,39	3.388	1.585.410,32	3.395	1.567.579,26	3.419	1.580.630,70	2.408	1.175.307,53	2.633	1.248.793,74	2.732	1.340.620,77

**DEMONSTRATIVO DO QUANTITATIVO E DA EVOLUÇÃO DOS GASTOS COM PESSOAL DO PODER EXECUTIVO
NAS ÁREAS DE EDUCAÇÃO, SAÚDE, SEGURANÇA PÚBLICA E OUTROS
MARÇO/2011**

Demonstrativo do Número de Servidores

ESPECIFICAÇÃO	DADOS MÊS MARÇO/11	%	MÉDIA MENSAL ABR./10 A MAR./11	%
1 - ATIVOS/COMPL. APOSENTADORIA	55.322	65,76	54.078	65,70
EDUCAÇÃO (1)	23.053	41,67	22.540	41,68
SAÚDE (2)	9.658	17,46	9.685	17,91
SEGURANÇA (3)	15.263	27,59	14.483	26,78
OUTROS ATIV. TÉCNICAS (4)	3.913	7,07	3.977	7,35
OUTROS PLANEJ./APOIO ADM. (5)	3.435	6,21	3.393	6,27
2 - INATIVOS/RPPS	28.806	34,24	28.228	34,30
TOTAL	84.128	100,00	82.305	100,00

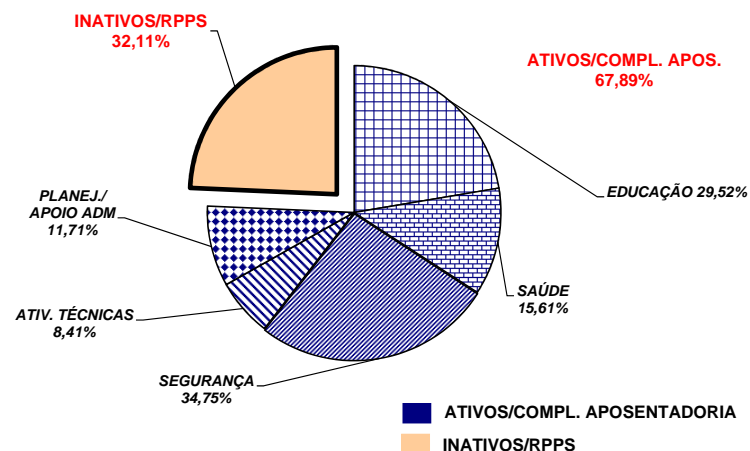
Fonte: Relatórios SIARHES - Administração Direta e Autarquias.



Demonstrativo dos Gastos

ESPECIFICAÇÃO	DADOS MÊS MARÇO/11	%	MÉDIA MENSAL ABR./10 A MAR./11	%
1 - ATIVOS/COMPL. APOSENTADORIA	213.190,00	68,91	194.829,90	67,89
EDUCAÇÃO (1)	71.151,08	33,37	57.516,65	29,52
SAÚDE (2)	30.541,82	14,33	30.411,89	15,61
SEGURANÇA (3)	70.261,09	32,96	67.700,59	34,75
OUTROS ATIV. TÉCNICAS (4)	16.802,62	7,88	16.379,51	8,41
OUTROS PLANEJ./APOIO ADM. (5)	24.433,38	11,46	22.821,26	11,71
2 - INATIVOS/RPPS	96.176,36	31,09	92.138,00	32,11
TOTAL	309.366,36	100,00	286.967,90	100,00

Fonte: Relatórios SIARHES - Administração Direta e Autarquias.



Notas:

(1) - Inclui SEDU CLT/Estatutário/DTA e DTM.

(2) - Inclui SESA - Efetivos, Comissionados e Contratados Temporários

(3) - Inclui PM/PC - Administrativos e Policiais; CBMES; HPM, SESP; SEJUS e IASES

(4) - Inclui SEAG; SEAMA; SECULT; SETADES/SEADH; SEDES;SETUR; SEDURB; SETOP; SESPORT; ADERES; DER/ES; FAMES; ESESP; IEMA; IDAF; INCAPER, IOPES, DETRAN, IDURB e ARSI.

(5) - Inclui SECONT; APE; ASPE; SEG; Casa Civil; Vice Governadoria; Casa Militar; SECT; Defensoria Pública; PGE; SEP; SEGER; Previdência Complementar; Pensões Especiais; SECOM; SEFAZ; FAPES; IJSN; RTV-ES; DIO; IPAJM; PROCON; PRODEST; IPEM; JUCEES e SUPPIN

**DEMONSTRATIVO DA CONTRIBUIÇÃO PATRONAL E DOS SERVIDORES, DO
PODER EXECUTIVO, PARA O REGIME PRÓPRIO DE PREVIDÊNCIA SOCIAL - RPPS**

Em R\$ 1,00

ESPECIFICAÇÃO	MESES						
	FEVEREIRO/2010	MARÇO/2010	ABRIL/2010	MAIO/2010	JUNHO/2010	JULHO/2010	AGOSTO/2010
Contribuição Servidores	10.883.826,30	11.779.160,79	12.644.438,59	12.528.626,15	12.753.800,49	12.513.564,61	12.749.562,80
FF/Fundo Financeiro	9.642.333,87	10.353.158,83	11.200.911,01	11.007.419,21	11.231.929,83	10.959.279,68	11.049.931,08
FP/Fundo Previdenciário	1.241.492,43	1.426.001,96	1.443.527,58	1.521.206,94	1.521.870,66	1.554.284,93	1.699.631,72
Contribuição Patronal	17.567.784,19	18.984.976,48	20.156.274,50	20.185.797,54	20.493.662,81	20.603.420,23	20.697.362,10
FF/Fundo Financeiro	15.084.901,41	16.132.972,20	17.265.536,89	17.145.868,09	17.452.246,93	17.490.113,33	17.298.362,32
FP/Fundo Previdenciário	2.482.882,78	2.852.004,28	2.890.737,61	3.039.929,45	3.041.415,88	3.113.306,90	3.398.999,78
Total	28.451.610,49	30.764.137,27	32.800.713,09	32.714.423,69	33.247.463,30	33.116.984,84	33.446.924,90

ESPECIFICAÇÃO	MESES						
	SETEMBRO/2010	OUTUBRO/2010	NOVEMBRO/2010	DEZEMBRO/2010	JANEIRO/2011	FEVEREIRO/2011	MARÇO/2011
Contribuição Servidores	13.113.827,78	12.905.765,26	12.651.153,42	13.288.086,94	12.617.294,72	12.777.024,06	13.629.928,75
FF/Fundo Financeiro	11.348.852,67	11.025.276,23	10.803.869,12	11.158.822,53	10.667.929,56	10.810.365,62	11.517.148,41
FP/Fundo Previdenciário	1.764.975,11	1.880.489,03	1.847.284,30	2.129.264,41	1.949.365,16	1.966.658,44	2.112.780,34
Contribuição Patronal	20.781.045,26	20.872.110,28	20.324.951,49	21.514.671,26	20.658.434,65	20.949.388,69	22.055.009,43
FF/Fundo Financeiro	17.254.372,06	17.112.073,13	16.630.471,51	17.256.186,74	16.759.704,33	17.016.071,81	17.829.486,35
FP/Fundo Previdenciário	3.526.673,20	3.760.037,15	3.694.479,98	4.258.484,52	3.898.730,32	3.933.316,88	4.225.523,08
Total	33.894.873,04	33.777.875,54	32.976.104,91	34.802.758,20	33.275.729,37	33.726.412,75	35.684.938,18

Fonte: Relatórios SIARHES - PRO2722R da Administração Direta e Autarquias.

Obs.: A partir de jan/10, com a edição da L.C. n° 539/2009, deixou de ser devida a parcela de IPAJM patronal dos aposentados e pensionistas.